

# Podręcznik użytkownika

# Łańcuch



---

## Spis treści




<b>WAŻNA INFORMACJA.....</b>	<b>3</b>
<b>Istotne informacje dotyczące bezpieczeństwa .....</b>	<b>4</b>
<b>Uwaga.....</b>	<b>5</b>
<b>Regularne kontrole przed rozpoczęciem jazdy na rowerze .....</b>	<b>6</b>

# WAŻNA INFORMACJA

- Aby uzyskać informacje dotyczące montażu, regulacji i wymiany produktów, które nie zostały opisane w tym podręczniku użytkownika, należy skontaktować się z punktem sprzedaży lub dystrybutorem. Podręcznik sprzedawcy dla doświadczonych i zawodowych mechaników rowerowych jest dostępny na naszej stronie internetowej ( <https://si.shimano.com> ).

**Ze względów bezpieczeństwa przed użyciem produktu należy dokładnie zapoznać się z niniejszym podręcznikiem użytkownika, przestrzegać go podczas użytkowania produktu i przechowywać w takim miejscu, aby w każdej chwili był dostępny do wglądu.**

Poniższe instrukcje muszą być zawsze przestrzegane w celu zapobieżenia obrażeniom oraz uszkodzeniom wyposażenia i otoczenia. Instrukcje zostały sklasyfikowane zgodnie ze stopniem niebezpieczeństwa lub wielkością możliwych uszkodzeń, które mogą wynikać z nieprawidłowego użytkowania produktu.

 <b>NIEBEZPIECZEŃSTWO</b>	Niezastosowanie się do podanych instrukcji skutkuje śmiercią albo poważnymi obrażeniami.
 <b>OSTRZEŻENIE</b>	Niezastosowanie się do podanych instrukcji może skutkować śmiercią albo poważnymi obrażeniami.
 <b>PRZESTROGA</b>	Niezastosowanie się do podanych instrukcji może skutkować obrażeniami albo uszkodzeniami wyposażenia i otoczenia.

# Istotne informacje dotyczące bezpieczeństwa

## **OSTRZEŻENIE**

- Nie demontować ani nie modyfikować produktu. W przeciwnym razie może to spowodować nieprawidłowe działanie produktu, co może doprowadzić do nagłego upadku, a w konsekwencji poważnych obrażeń.
- **Nie wolno stosować rozpuszczalników zasadowych lub kwasowych, np. środków do usuwania rdzy. Użycie takiego rozpuszczalnika może spowodować zerwanie łańcucha i w konsekwencji poważne obrażenia.**
- **Łańcuch należy czyścić regularnie, używając odpowiedniego środka do czyszczenia łańcucha. Odstępy między konserwacjami zależą od użytkowania i warunków jazdy.**
- Sprawdzić, czy łańcuch nie jest uszkodzony (odkształcenia lub pęknięcia), czy przeskakuje lub czy występują inne nieprawidłowości, np. samoistna zmiana przełożeń. W przypadku występowania problemów należy skontaktować się z punktem sprzedaży lub dystrybutorem. Łańcuch może się zerwać, powodując upadek rowerzysty.

# Uwaga

- Tarcze mechanizmu korbowego i zębatki należy co jakiś czas myć neutralnym detergentem i smarować. Ponadto dzięki czyszczeniu łańcucha neutralnym detergentem i smarowaniu go można zwiększyć trwałość tarcz mechanizmu korbowego, zębatek i łańcucha.
- Gwarancja nie obejmuje naturalnego zużycia ani pogorszenia działania wynikających z normalnego użytkowania i starzenia się.
- W celu uzyskania maksymalnej wydajności zalecamy stosowanie smarów i produktów do konserwacji SHIMANO.

# Regularne kontrole przed rozpoczęciem jazdy na rowerze

Przed rozpoczęciem jazdy na rowerze należy sprawdzić poniższe elementy. W przypadku występowania problemów należy skontaktować się z punktem sprzedaży lub dystrybutorem.

- Czy łańcuch ma odkształcenia lub pęknięcia?
- Czy występuje przeskok łańcucha lub samoistna zmiana przełożeń?

